

Tartalomjegyzék: 15. fejezet

Keréksorozatok

Forgóvilla-sorozatok (kombinálva az adott keréksorozatokkal)

A hozzáillő fixvillás kerekeket lásd a táblázatokban


| Keréksorozatok | | Forgóvilla-sorozatok (kombinálva az adott keréksorozatokkal) | | | | | | | | |
|--|-----------------|--|--------------|--------------|--------------|--------------|---------------|---------------|--|--|
| | | L | LK | LH | LT | LO | LS | | | |
|  | G | | | | | | | | | |
| | Sorozat | G | L-G | LK-G | LH-G | LT-G | LO-G | LS-G | | |
| | Kerék-Ø [mm] | 80 - 250 mm | 80 - 250 mm | 80 - 200 mm | 80 - 250 mm | 65 - 150 mm | 125 - 250 mm | 125 - 250 mm | | |
| | Teherbírás [kg] | 200 - 1400 kg | 200 - 600 kg | 250 - 600 kg | 250 - 900 kg | 150 - 750 kg | 750 - 1200 kg | 750 - 1400 kg | | |
| Oldal | 278 | 279 | 280 | 281 | 282 | 283 | 284 | | | |



Öntvény kerekek és görgők

Sorozat: G

Öntvény kerekek

 200 - 1400 kg



Szürkeöntvényből, nagyon masszív, futófelület és perem megmunkált, magas kopásállóság, kis gördülési ellenállás, érzéketlen fémgörgőcsokkal szemben, zsírzógombbal, sikló-, tügörgős- ill. golyócsapággal, hőállósága -40° -tól +140° C -ig terjed. +140° C fölötti használat esetén lásd a 343. oldalt.

Lakkozott - ezüstsínű.
Részletes leírás: 49. oldal

Kerekek

A siklócsapágyas kivitel rendszeres kenést igényel.

| Rendelési kód | Kerék-Ø (D) [mm] | Kerék- szélesség (T2) [mm] | Teher- bírási [kg] | Csapágyazás | Tengely- furat-Ø (d) [mm] | Agyfurat- hossz (T1) [mm] |
|------------------|---------------------|----------------------------------|--------------------------|--------------|---------------------------------|---------------------------------|
| G 80/12G | 80 | 25 | 250 | Siklócsapágy | 12 | 35 |
| G 80/12R | 80 | 25 | 200 | Tügörgős | 12 | 35 |
| G 100/15G | 100 | 35 | 400 | Siklócsapágy | 15 | 45 |
| G 100/15R | 100 | 35 | 250 | Tügörgős | 15 | 45 |
| G 125/15G | 125 | 35 | 450 | Siklócsapágy | 15 | 45 |
| G 125/15R | 125 | 35 | 250 | Tügörgős | 15 | 45 |
| G 127/20G | 125 | 50 | 750 | Siklócsapágy | 20 | 60 |
| G 127/20K | 125 | 50 | 750 | Golyócsapágy | 20 | 60 |
| G 150/20G | 150 | 50 | 900 | Siklócsapágy | 20 | 60 |
| G 150/20R | 150 | 50 | 600 | Tügörgős | 20 | 60 |
| G 150/20K | 150 | 50 | 900 | Golyócsapágy | 20 | 60 |
| G 200/20G | 200 | 50 | 1100 | Siklócsapágy | 20 | 60 |
| G 200/20R | 200 | 50 | 600 | Tügörgős | 20 | 60 |
| G 200/20K | 200 | 50 | 1100 | Golyócsapágy | 20 | 60 |
| G 250/25G | 250 | 60 | 1400 | Siklócsapágy | 25 | 65 |
| G 250/25K | 250 | 60 | 1400 | Golyócsapágy | 25 | 70 |

Opciók / Tartozékok



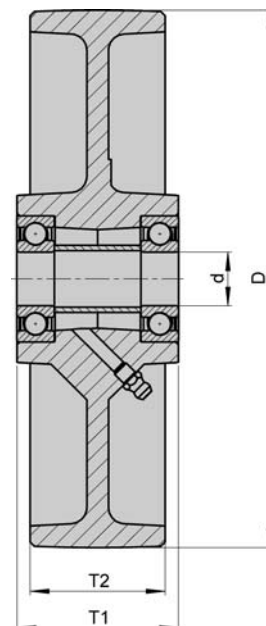
hőálló kivitelek

Technikai leírások oldala

Kiegészítő rendelési kód


Szállítható a köv. kerék-Ø [mm]

lásd a 343. oldalon



Sorozat: L-G, B-G, BH-G

Préselt acél forgó- és fixvillás kerekek, közepes kivitel

 200 - 600 kg



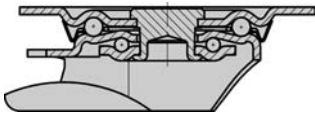
Villa: Sorozat L/B/BH - Acéllemezből préselt, forgóvilla dupla golyócsapággal a megerősített forgófejben, speciális Blickle-eljárással dinamikusan préselt, ezáltal minimálisan csökkentett a forgófej játéka és rendkívül hosszú élettartam biztosított, stabil központi csappal (150-250 mm kerék-Ø), forgófejtomítással, Csavarozott keréktengely, cinkkel bevont - krómozott. Rögzítőtalp-ábrák: 71. oldal
Részletes leírás: 62. és 76. oldal

Kerekek: Sorozat G - Szürkeöntvényből, nagyon masszív. Futófelület megmunkált, magas kopásállóság, alacsony gördülési ellenállás, érzéketlen fémgörgőcsokkal szemben, zsirógombbal, siklócsapággal (rendszeres kenés szükséges). Lakkozott - ezüstszerű.
Részletes leírás: 278. és 49. oldal

Hőállósága -30° C -tól +70° C -ig terjed.

| Forgóvillás kerekek | Fixvillás kerekek | Forgóvillás kerekek "stop-fix" | Kerék-Ø [mm] | Kerék-szélesség [mm] | Teherbírás [kg] | Csapágyazás | Beépítési magasság [mm] | Talp-méret [mm] | Furat-távolság [mm] | Felfogató-furat-Ø [mm] | Offset forgóvilla [mm] |
|---------------------|-------------------|--------------------------------|--------------|----------------------|-----------------|--------------|-------------------------|-----------------|---------------------|------------------------|------------------------|
| L-G 80G | B-G 80G | L-G 80G-FI | 80 | 25 | 200 | Siklócsapágy | 102 | 100 x 85 | 80 x 60 | 9 | 38 |
| L-G 100G | B-G 100G | L-G 100G-FI | 100 | 35 | 200 | Siklócsapágy | 125 | 100 x 85 | 80 x 60 | 9 | 36 |
| L-G 125G | B-G 125G | L-G 125G-FI | 125 | 35 | 200 | Siklócsapágy | 150 | 100 x 85 | 80 x 60 | 9 | 40 |
| L-G 150G | B-G 150G | L-G 150G-FI | 150 | 50 | 400 | Siklócsapágy | 190 | 140 x 110 | 105 x 75-80 | 11 | 60 |
| L-G 200G | B-G 200G | L-G 200G-FI | 200 | 50 | 400 | Siklócsapágy | 235 | 140 x 110 | 105 x 75-80 | 11 | 65 |
| L-G 250G-3 | BH-G 250G | * | 250 | 60 | 600 | Siklócsapágy | 295 | 140 x 110 | 105 x 75-80 | 11 | 77 |

* "stop-top" rögzítés lásd Opciók / Tartozékok



Opciók / Tartozékok



| | "stop-top" fékkel | Irány-tartó (lose)** 1 x 360° | hőálló kivitelek |
|---------------------------------|-------------------|-------------------------------|------------------|
| Technikai leírások oldala | 77 | 78 | |
| Kiegészítő rendelési kód | -ST | RI-05.03 | |
| Szállítható a köv. kerék-Ø [mm] | összes méret | 150 + 200 | lásd 344. oldal |

** csak fék nélküli forgóvillás kerekek számára

Sorozat: LK-G, BK-G, BH-G

Acéllemez forgó- és fixvillás kerekek, masszív kivitel

 250 - 600 kg



Villa: Sorozat LK/BK/BH - Erős acéllemezről préselt, forgóvilla dupla golyócsapággal a forgófejben, speciális Blickle-eljárással dinamikusán préselt, ezáltal minimálisra csökkentett a forgófej játéka és rendkívül hosszú élettartam biztosított, stabil központi csappal (125x50 - 200 mm kerékméreteknél), forgófejtomítással, csavarozott keréktengely, cinkkel bevont - krómozott. Rögzítőtalp-ábrák: 71. oldal Részletes leírás: 63. és 76. oldal

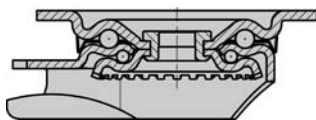
Kerekek: Sorozat G - Szürkeöntvényből, nagyon masszív. Futófelület megmunkált, magas kopásállóság, alacsony gördülési ellenállás, érzéketlen fémforgácsokkal szemben, zsírzógombbal, sikló- ill. golyócsapággal Lakkozott - ezüstsínű. Részletes leírás: 278. és 49. oldal

A siklócsapágyas kivitel rendszeres kenést igényel.

Hőállósága -30° C -tól +70° C -ig terjed.

| Forgóvillás kerekek | Fixvillás kerekek | Forgóvillás kerekek "stop-fix" | Kerék-Ø [mm] | Kerék-szélesség [mm] | Teherbírás [kg] | Csapágyazás | Beépítési magasság [mm] | Talp-méret [mm] | Furat-távolság [mm] | Felfogató-furat-Ø [mm] | Offset forgóvilla [mm] |
|---------------------|--------------------|--------------------------------|--------------|----------------------|-----------------|--------------|-------------------------|-----------------|---------------------|------------------------|------------------------|
| LK-G 80G | BK-G 80G | * | 80 | 25 | 250 | Siklócsapágy | 110 | 100 x 85 | 80 x 60 | 9 | 40 |
| LK-G 100G-1 | BK-G 100G-1 | LK-G 100G-1-FI | 100 | 35 | 250 | Siklócsapágy | 130 | 100 x 85 | 80 x 60 | 9 | 45 |
| LK-G 100G-3 | BK-G 100G-3 | LK-G 100G-3-FI | 100 | 35 | 250 | Siklócsapágy | 130 | 140 x 110 | 105 x 75-80 | 11 | 45 |
| LK-G 125G-1 | BK-G 125G-1 | LK-G 125G-1-FI | 125 | 35 | 250 | Siklócsapágy | 155 | 100 x 85 | 80 x 60 | 9 | 48 |
| LK-G 125G-3 | BK-G 125G-3 | LK-G 125G-3-FI | 125 | 35 | 250 | Siklócsapágy | 155 | 140 x 110 | 105 x 75-80 | 11 | 48 |
| LK-G 127G | BH-G 127G | LK-G 127G-FI | 125 | 50 | 600 | Siklócsapágy | 170 | 140 x 110 | 105 x 75-80 | 11 | 55 |
| LK-G 127K | BH-G 127K | LK-G 127K-FI | 125 | 50 | 600 | Golyócsapágy | 170 | 140 x 110 | 105 x 75-80 | 11 | 55 |
| LK-G 150G | BH-G 150G | LK-G 150G-FI | 150 | 50 | 600 | Siklócsapágy | 197 | 140 x 110 | 105 x 75-80 | 11 | 63 |
| LK-G 150K | BH-G 150K | LK-G 150K-FI | 150 | 50 | 600 | Golyócsapágy | 197 | 140 x 110 | 105 x 75-80 | 11 | 63 |
| LK-G 200G | BH-G 200G | LK-G 200G-FI | 200 | 50 | 600 | Siklócsapágy | 245 | 140 x 110 | 105 x 75-80 | 11 | 65 |
| LK-G 200K | BH-G 200K | LK-G 200K-FI | 200 | 50 | 600 | Golyócsapágy | 245 | 140 x 110 | 105 x 75-80 | 11 | 65 |

* "stop-top" rögzítés lásd Opciók / Tartozékok



15

Opciók / Tartozékok




| | "stop-top" fékkel | Írány-tartó (lose)** 1 x 360° | Írány-tartó (lose)** 1 x 360° |
|---------------------------------|-------------------|-------------------------------|-------------------------------|
| Technikai leírások oldala | 77 | 78 | 78 |
| Kiegészítő rendelési kód | -ST | RI-03.03 | RI-05.03 |
| Szállítható a köv. kerék-Ø [mm] | összes méret | 100 + 125 Talp 140x110 | 125x50 - 200 |

** csak fék nélküli forgóvillás kerekek számára

Sorozat: LH-G, BH-G

Préselt acél forgó- és fixvillás kerekek, nagy teherbírású kivitel

 250 - 900 kg



Villa: Sorozat LH/BH - Erős acélelemezről préselt, forgóvilla masszív villaszárakkal és talppal, nagyon stabil csavarozott és biztosított forgófejszárral, dupla golyócsapággal a forgófejben, **megerősítve négy speciálisan megformált, keményített csapágyfészek beépítésével, ezáltal különösen ellenálló ütdőésekkel szemben,** Csavarozott kerékrogzítés, cinkkel bevont - krómozott. Rögzítőtálpak rajzai: 71. oldal
Részletes leírás: 63. és 76. oldal

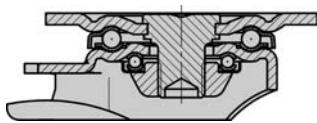
Kerekek: Sorozat G - Szürkeöntvényből, nagyon masszív. Futófelület megmunkált, magas kopásállóság, alacsony gördülési ellenállás, érzéketlen fémgörgőcsokkal szemben, zsirógombbal, sikló- ill. golyócsapággal Lakkozott - ezüstsztínű.
Részletes leírás: 278. és 49. oldal

A siklócsapágys kivitel rendszeres kenést igényel.

Hőállósága -30° C -tól +130° C -ig terjed.

| Forgóvillás kerekek | Fixvillás kerekek | Forgóvillás kerekek "stop-fix" | Kerék-Ø [mm] | Kerék-szélesség [mm] | Teherbírás [kg] | Csapágyazás | Beépítési magasság [mm] | Talp-méret [mm] | Furat-távolság [mm] | Felfogató-furat-Ø [mm] | Offset forgóvilla [mm] |
|---------------------|-------------------|--------------------------------|--------------|----------------------|-----------------|--------------|-------------------------|-----------------|---------------------|------------------------|------------------------|
| LH-G 80G | BH-G 80G | * | 80 | 25 | 250 | Siklócsapágy | 120 | 100 x 85 | 80 x 60 | 9 | 45 |
| LH-G 100G-1 | BH-G 100G-1 | LH-G 100G-1-FI | 100 | 35 | 400 | Siklócsapágy | 140 | 100 x 85 | 80 x 60 | 9 | 45 |
| LH-G 100G-3 | | LH-G 100G-3-FI | 100 | 35 | 400 | Siklócsapágy | 140 | 140 x 110 | 105 x 75-80 | 11 | 45 |
| LH-G 125G-1 | BH-G 125G-1 | LH-G 125G-1-FI | 125 | 35 | 450 | Siklócsapágy | 165 | 100 x 85 | 80 x 60 | 9 | 45 |
| LH-G 125G-3 | BH-G 125G-3 | LH-G 125G-3-FI | 125 | 35 | 450 | Siklócsapágy | 165 | 140 x 110 | 105 x 75-80 | 11 | 45 |
| LH-G 127G | BH-G 127G | LH-G 127G-FI | 125 | 50 | 750 | Siklócsapágy | 170 | 140 x 110 | 105 x 75-80 | 11 | 55 |
| LH-G 127K | BH-G 127K | LH-G 127K-FI | 125 | 50 | 750 | Golyócsapágy | 170 | 140 x 110 | 105 x 75-80 | 11 | 55 |
| LH-G 150G | BH-G 150G | LH-G 150G-FI | 150 | 50 | 900 | Siklócsapágy | 197 | 140 x 110 | 105 x 75-80 | 11 | 65 |
| LH-G 150K | BH-G 150K | LH-G 150K-FI | 150 | 50 | 900 | Golyócsapágy | 197 | 140 x 110 | 105 x 75-80 | 11 | 65 |
| LH-G 200G | BH-G 200G | LH-G 200G-FI | 200 | 50 | 900 | Siklócsapágy | 245 | 140 x 110 | 105 x 75-80 | 11 | 67 |
| LH-G 200K | BH-G 200K | LH-G 200K-FI | 200 | 50 | 900 | Golyócsapágy | 245 | 140 x 110 | 105 x 75-80 | 11 | 67 |
| LH-G 250G | BH-G 250G | * | 250 | 60 | 900 | Siklócsapágy | 295 | 140 x 110 | 105 x 75-80 | 11 | 82 |
| LH-G 250K | BH-G 250K | * | 250 | 60 | 900 | Golyócsapágy | 295 | 140 x 110 | 105 x 75-80 | 11 | 82 |

* "stop-top" rögzítés lásd Opciók / Tartozékok



Opciók / Tartozékok




| | "stop-top" fékkel | Írány-tartó (lose)** 1 x 360° |
|---------------------------------|-------------------|-------------------------------|
| Technikai leírások oldala | 77 | 78 |
| Kiegészítő rendelési kód | -ST | RI-05.03 |
| Szállítható a köv. kerék-Ø [mm] | összes méret | 125x50 - 200 |

** csak fék nélküli forgóvillás kerekek számára

Sorozat: LT-G, BT-G

Temperöntvény forgó- és fixvillás kerekek

 150 - 750 kg

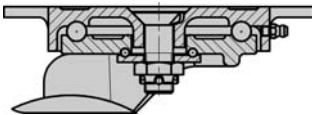


Villa: Sorozat LT/BT - Kiváló minőségű fehér temperöntvényből, dupla golyócsapággal a forgófejben (egyszeres golyócsapágyszár a 65 Ø mm. + 80 Ø mm. átmérőknél). Forgófej csapágygolyóvédelemmel, zsírzógombbal, csavarozott kerékrögzítés (65-ös méretnél szegecselt kerékrögzítés).
Cinkkel bevont - krómozott
Rögzítőtalpak rajzai: 73 oldal
Részletes leírás: 63 oldal

Kerekek: Sorozat G - Szürkeöntvényből, nagyon masszív. Futófelület megmunkált, magas kopásállóság, alacsony gördülési ellenállás, érzéketlen fémforgácsokkal szemben, zsírzógombbal, siklócsapággal (rendszeres kenés szükséges).
Lakkozott - ezüstszerű.
Részletes leírás: 278. és 49. oldal

Hőállósága -30° C -tól +130° C -ig terjed.

| Forgóvillás kerekek | | Fixvillás kerekek | | | | | | | | | |
|---------------------|------------------|-------------------|----------------------|------------------|--------------|-------------------------|-----------------|---------------------|------------------------|------------------------|--|
| Rendelési kód | Rendelési kód | Kerék-Ø [mm] | Kerék-szélesség [mm] | Téherbírási [kg] | Csapágyazás | Beépítési magasság [mm] | Talp-méret [mm] | Furat-távolság [mm] | Felfogató-furat-Ø [mm] | Offset forgóvilla [mm] | |
| LT-G 65G | BT-G 65G | 65 | 30 | 150 | Siklócsapágy | 91 | 95 x 60 | 75 x 40 | 8,5 | 22 | |
| LT-G 80G | BT-G 80G | 80 | 35 | 250 | Siklócsapágy | 110 | 115 x 80 | 90 x 55 | 9 | 30 | |
| LT-G 100G | BT-G 100G | 100 | 35 | 400 | Siklócsapágy | 150 | 155 x 105 | 125 x 75 | 11 | 40 | |
| LT-G 125G | BT-G 125G | 125 | 35 | 450 | Siklócsapágy | 163 | 155 x 105 | 125 x 75 | 11 | 40 | |
| LT-G 150G | BT-G 150G | 150 | 50 | 750 | Siklócsapágy | 200 | 175 x 125 | 145 x 95 | 11 | 50 | |



Sorozat: LO-G, BO-G

Hegesztett nagy teherbírású forgó- és fixvillás kerekek

 750 - 1200 kg



Villa: Sorozat LO/BO - Szolid hegesztett acél konstrukció, forgóvilla dupla golyóscsapággal a forgófejben, **megerősítve négy speciálisan megformált, keményített csapágyfészek beépítésével.** Labirintustömítés a forgófejben, zsírzógombbal, hegesztett nagyon stabil központi csappal csavarozva és biztosítva.

Csavarozott kerékrögzés, cinkkel bevont - krómozott. Rögzítőtálpak rajzai: 71. oldal
Részletes leírás: 64. és 77. oldal

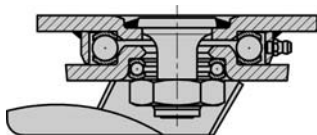
Kerekek: Sorozat G - Szürkeöntvényből, nagyon masszív. Futófelület megmunkált, magas kopásállóság, alacsony gördülési ellenállás, érzéketlen fémforgácsokkal szemben, zsírzógombbal, sikló- ill. golyóscsapággal lakkozott - ezüstsínű.

Részletes leírás: 278. és 49. oldal

A siklócsapágyas kivitel rendszeres kenést igényel.

Hőállósága -30° C -tól +130° C -ig terjed.

| Forgóvillás kerekek | Fixvillás kerekek | Forgóvillás kerekek "stop-top" | Kerék-Ø [mm] | Kerék-szélesség [mm] | Teherbírás [kg] | Csapágyazás | Beépítési magasság [mm] | Talp-méret [mm] | Furat-távolság [mm] | Felfogató-furat-Ø [mm] | Offset forgóvilla [mm] |
|---------------------|-------------------|--------------------------------|--------------|----------------------|-----------------|---------------|-------------------------|-----------------|---------------------|------------------------|------------------------|
| LO-G 127G | BO-G 127G | LO-G 127G-ST | 125 | 50 | 750 | Siklócsapágy | 170 | 140 x 110 | 105 x 75-80 | 11 | 50 |
| LO-G 127K | BO-G 127K | LO-G 127K-ST | 125 | 50 | 750 | Golyóscsapágy | 170 | 140 x 110 | 105 x 75-80 | 11 | 50 |
| LO-G 150G | BO-G 150G | LO-G 150G-ST | 150 | 50 | 900 | Siklócsapágy | 200 | 140 x 110 | 105 x 75-80 | 11 | 55 |
| LO-G 150K | BO-G 150K | LO-G 150K-ST | 150 | 50 | 900 | Golyóscsapágy | 200 | 140 x 110 | 105 x 75-80 | 11 | 55 |
| LO-G 200G | BO-G 200G | LO-G 200G-ST | 200 | 50 | 1100 | Siklócsapágy | 245 | 140 x 110 | 105 x 75-80 | 11 | 60 |
| LO-G 200K | BO-G 200K | LO-G 200K-ST | 200 | 50 | 1100 | Golyóscsapágy | 245 | 140 x 110 | 105 x 75-80 | 11 | 60 |
| LO-G 250G | BO-G 250G | LO-G 250G-ST | 250 | 60 | 1200 | Siklócsapágy | 295 | 140 x 110 | 105 x 75-80 | 11 | 70 |
| LO-G 250K | BO-G 250K | LO-G 250K-ST | 250 | 60 | 1200 | Golyóscsapágy | 295 | 140 x 110 | 105 x 75-80 | 11 | 70 |



Opciók / Tartozékok

iránytartóval
2 x 180°

Technikai leírások oldala

78

Kiegészítő rendelési kód

-RI2

Szállítható a köv. kerék-Ø [mm]

125 - 200

Sorozat: LS-G, BS-G

Rugós, hegesztett acél nagy teherbírású forgó- és fixvillás kerekek, stabil forgófejű kivitel

 750 - 1400 kg



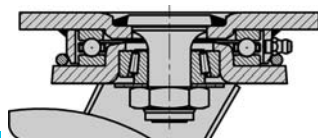
Villa: Sorozat LS/BS - Nagyon masszív hegesztett acél felépítés, forgóvilla axiális golyóscsapággal DIN 711 és hengergörgős csapággal DIN 720 a forgófejben, por- és cseppálló, zsírzógombbal ellátva, nagyon stabil hegesztett csappal, csavarozva és kézzel biztosítva. Keréktengely csavarozott, cinkkel bevont - sárga krómozott. Rögzítőtalp-ábrák: 71. és 72. oldal
Részletes leírás: 64. és 77. oldal

Kerekek: Sorozat G - Szürkeöntvényből, nagyon masszív. Futófelület megmunkált, magas kopásállóság, alacsony gördülési ellenállás, érzéketlen fémforgácsokkal szemben, zsírzógombbal, sikló- ill. golyóscsapággal Lakkozott - ezüstszínű.
Részletes leírás: 278. és 49. oldal

A siklócsapágás kivitel rendszeres kenést igényel.


Hőállósága -30° C -tól +100° C -ig terjed.

| Forgóvillás kerekek | Fixvillás kerekek | Forgóvillás kerekek "stop-top" | Kerék-Ø [mm] | Kerék-szélesség [mm] | Teherbírás [kg] | Csapágyszélesség [mm] | Beépítési magasság [mm] | Talpméret [mm] | Furat-távolság [mm] | Felfogató-furat-Ø [mm] | Offset forgóvilla [mm] |
|---------------------|-------------------|--------------------------------|--------------|----------------------|-----------------|-----------------------|-------------------------|----------------|---------------------|------------------------|------------------------|
| LS-G 127G | BS-G 127G | LS-G 127G-ST | 125 | 50 | 750 | Siklócsapágó | 170 | 140 x 110 | 105 x 75-80 | 11 | 50 |
| LS-G 127K | BS-G 127K | LS-G 127K-ST | 125 | 50 | 750 | Golyóscsapágó | 170 | 140 x 110 | 105 x 75-80 | 11 | 50 |
| LS-G 150G | BS-G 150G | LS-G 150G-ST | 150 | 50 | 900 | Siklócsapágó | 200 | 140 x 110 | 105 x 75-80 | 11 | 55 |
| LS-G 150K | BS-G 150K | LS-G 150K-ST | 150 | 50 | 900 | Golyóscsapágó | 200 | 140 x 110 | 105 x 75-80 | 11 | 55 |
| LS-G 200G | BS-G 200G | LS-G 200G-ST | 200 | 50 | 1100 | Siklócsapágó | 245 | 140 x 110 | 105 x 75-80 | 11 | 60 |
| LS-G 200K | BS-G 200K | LS-G 200K-ST | 200 | 50 | 1100 | Golyóscsapágó | 245 | 140 x 110 | 105 x 75-80 | 11 | 60 |
| LS-G 250G | BS-G 250G | LS-G 250G-ST | 250 | 60 | 1400 | Siklócsapágó | 305 | 175 x 140 | 140 x 105 | 14 | 75 |
| LS-G 250K | BS-G 250K | LS-G 250K-ST | 250 | 60 | 1400 | Golyóscsapágó | 305 | 175 x 140 | 140 x 105 | 14 | 75 |



15

Opciók / Tartozékok



| | iránytartóval 2 x 180° | iránytartóval 4 x 90° |
|---------------------------------|------------------------|-----------------------|
| Technikai leírások oldala | 78 | 78 |
| Kiegészítő rendelési kód | -RI2 | -RI4 |
| Szállítható a köv. kerék-Ø [mm] | összes méret | érdeklődés alapján |